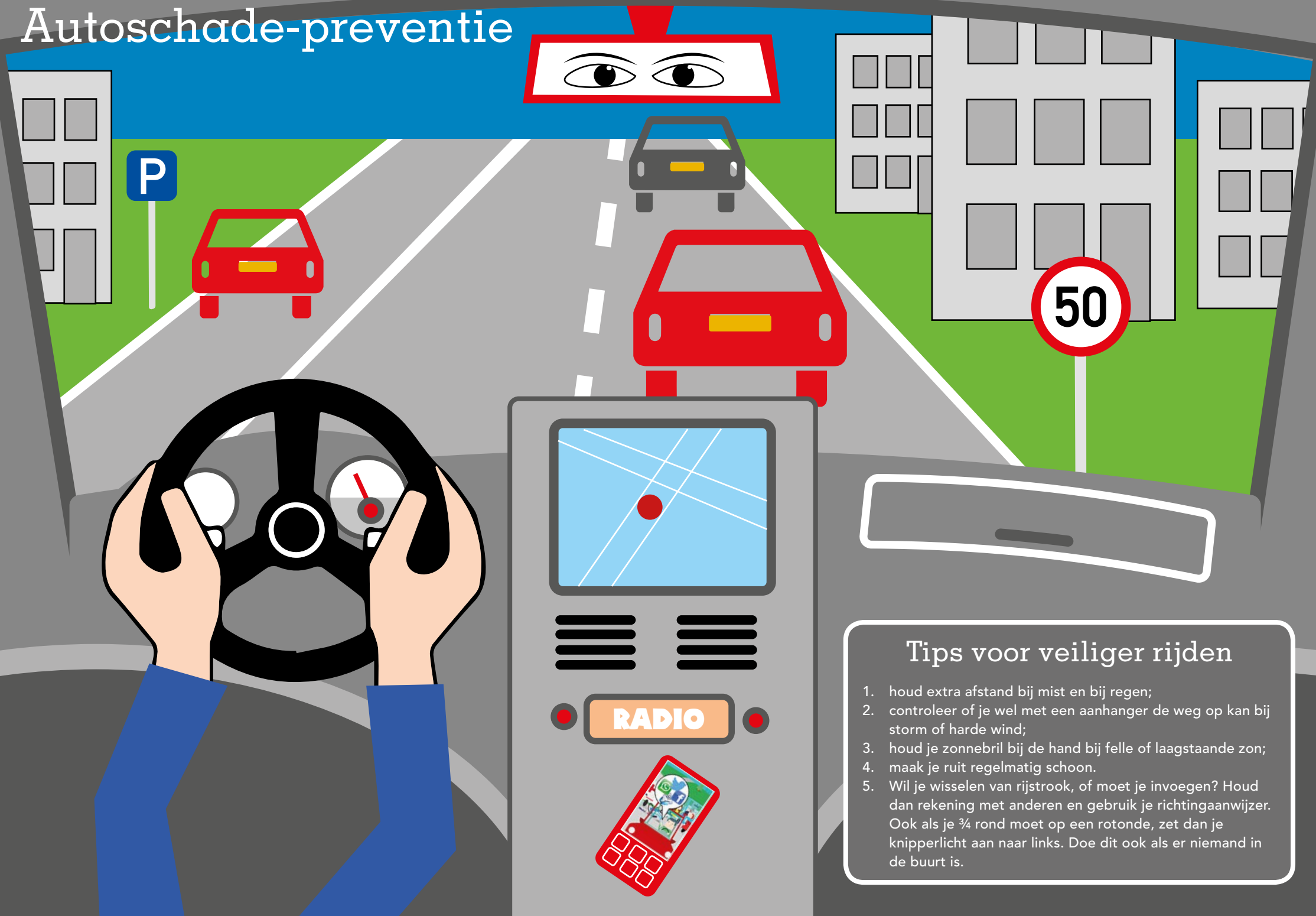
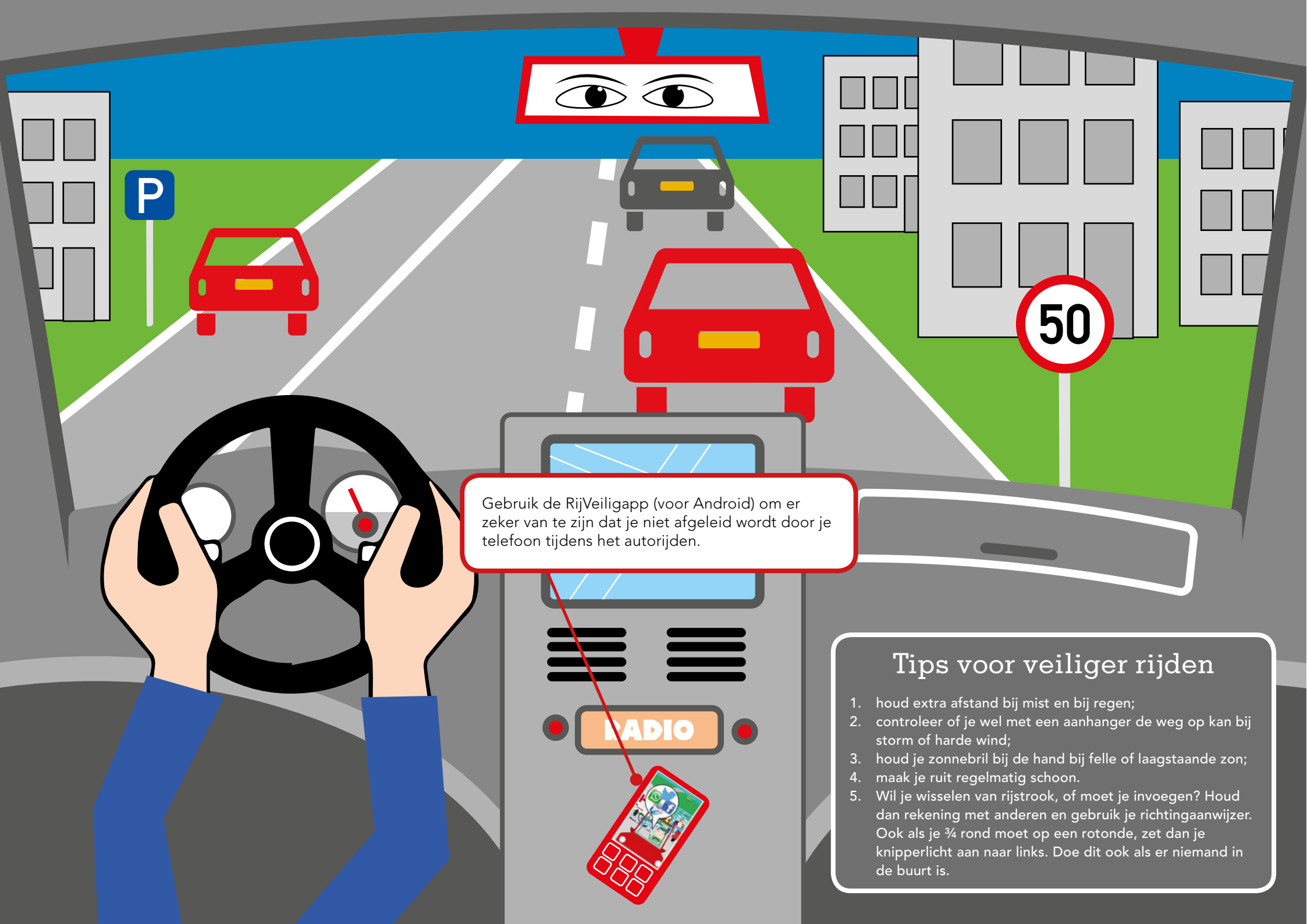


# Autoschade-preventie



## Tips voor veiliger rijden

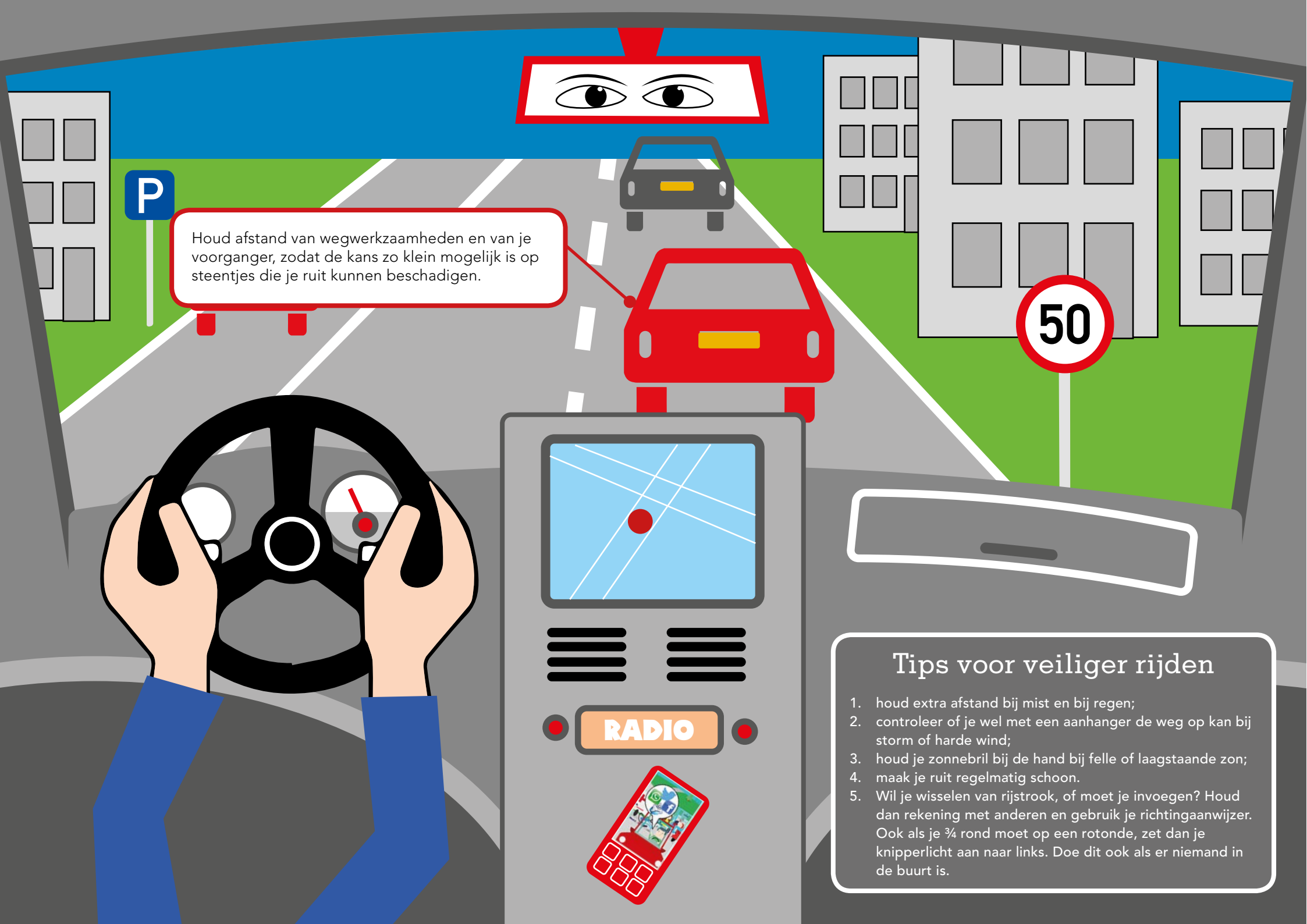
1. houd extra afstand bij mist en bij regen;
2. controleer of je wel met een aanhanger de weg op kan bij storm of harde wind;
3. houd je zonnebril bij de hand bij felle of laagstaande zon;
4. maak je ruit regelmatig schoon.
5. Wil je wisselen van rijstrook, of moet je invoegen? Houd dan rekening met anderen en gebruik je richtingaanwijzer. Ook als je  $\frac{3}{4}$  rond moet op een rotonde, zet dan je knipperlicht aan naar links. Doe dit ook als er niemand in de buurt is.



Gebruik de RijVeiligapp (voor Android) om er zeker van te zijn dat je niet afgeleid wordt door je telefoon tijdens het autorijden.

### Tips voor veiliger rijden

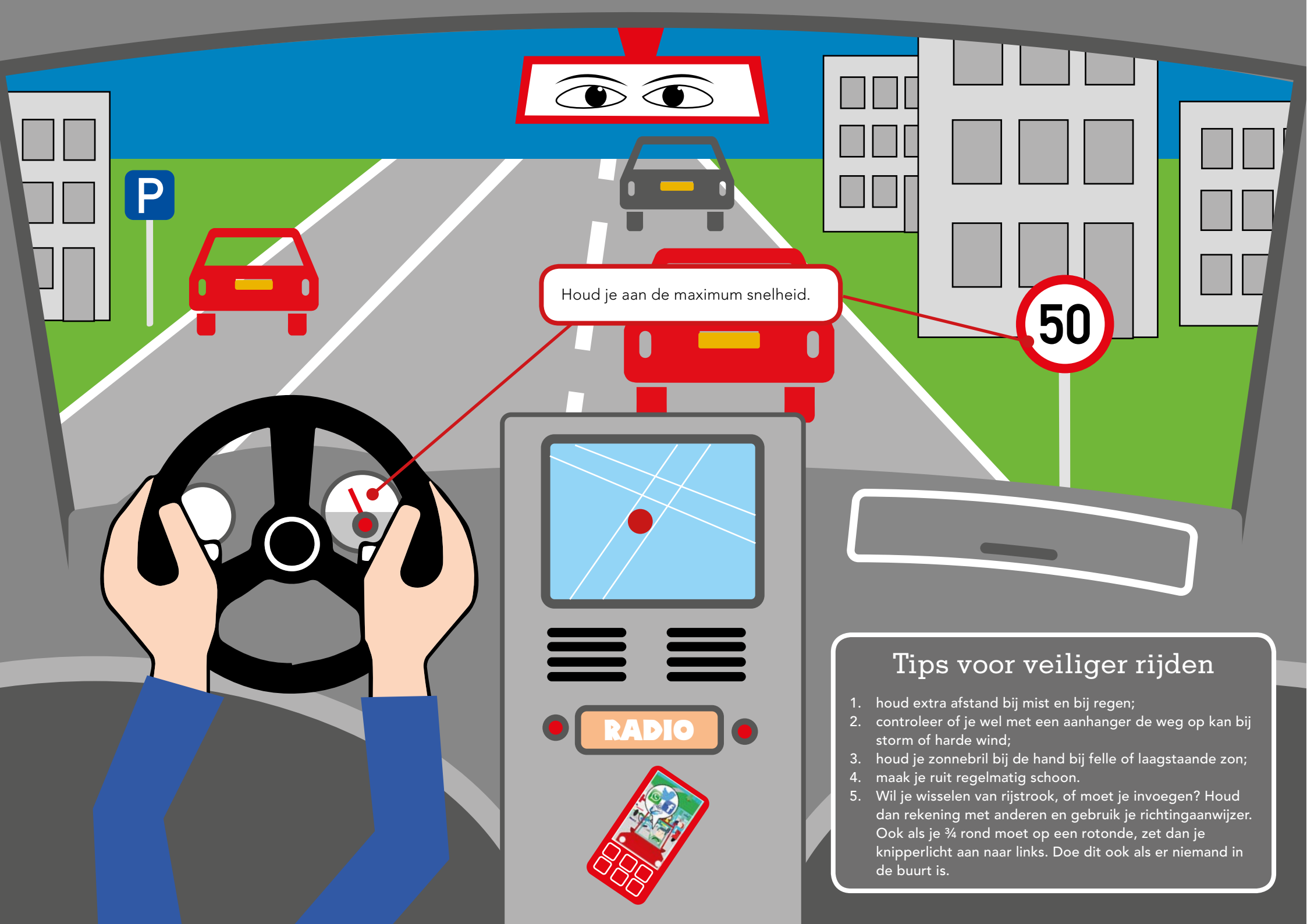
1. houd extra afstand bij mist en bij regen;
2. controleer of je wel met een aanhanger de weg op kan bij storm of harde wind;
3. houd je zonnebril bij de hand bij felle of laagstaande zon;
4. maak je ruit regelmatig schoon.
5. Wil je wisselen van rijstrook, of moet je invoegen? Houd dan rekening met anderen en gebruik je richtingaanwijzer. Ook als je  $\frac{3}{4}$  rond moet op een rotonde, zet dan je knipperlicht aan naar links. Doe dit ook als er niemand in de buurt is.



Houd afstand van wegwerkzaamheden en van je voorganger, zodat de kans zo klein mogelijk is op steentjes die je ruit kunnen beschadigen.

## Tips voor veiliger rijden

1. houd extra afstand bij mist en bij regen;
2. controleer of je wel met een aanhanger de weg op kan bij storm of harde wind;
3. houd je zonnebril bij de hand bij felle of laagstaande zon;
4. maak je ruit regelmatig schoon.
5. Wil je wisselen van rijstrook, of moet je invoegen? Houd dan rekening met anderen en gebruik je richtingaanwijzer. Ook als je  $\frac{3}{4}$  rond moet op een rotonde, zet dan je knipperlicht aan naar links. Doe dit ook als er niemand in de buurt is.

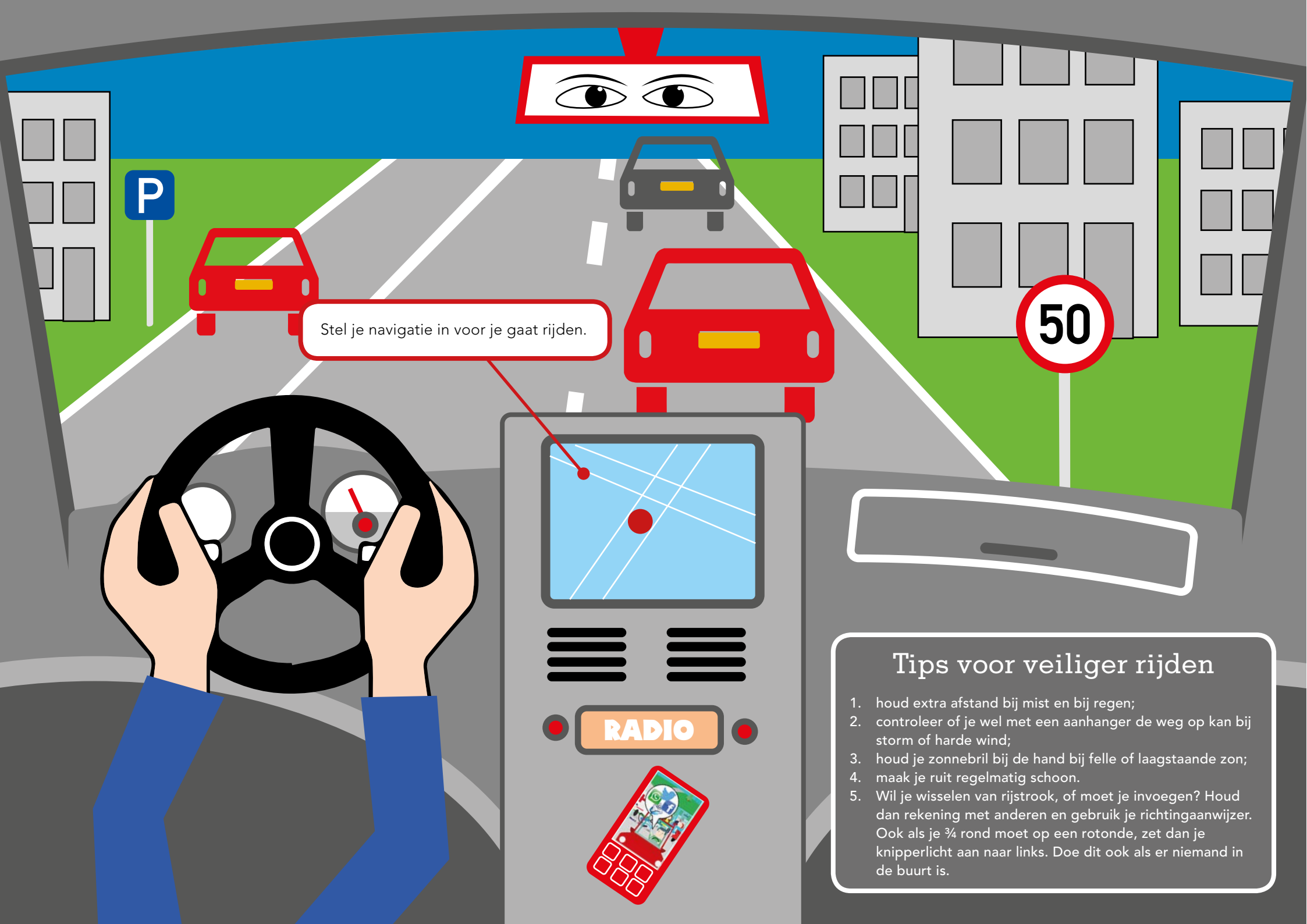


Houd je aan de maximum snelheid.

50

## Tips voor veiliger rijden

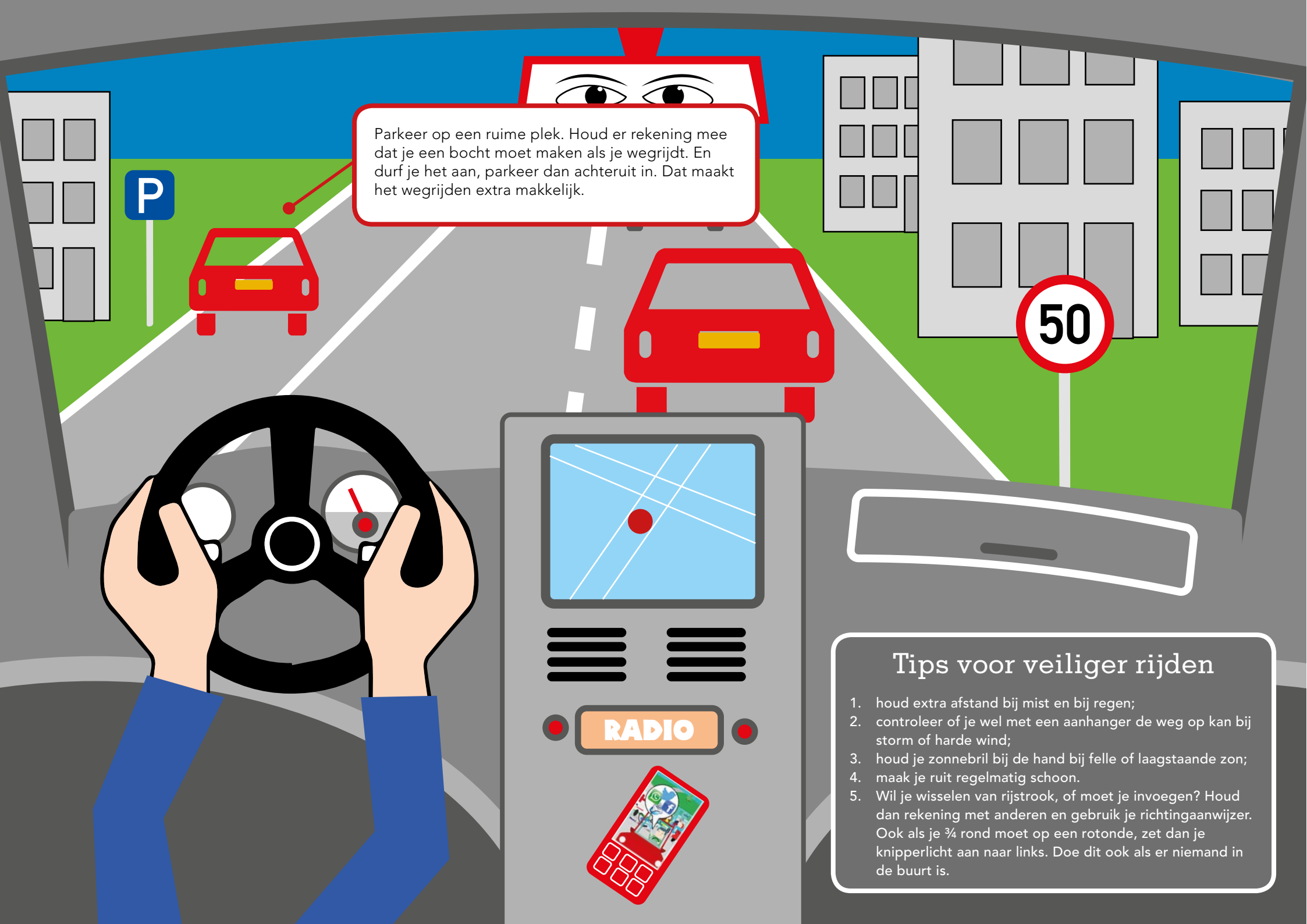
1. houd extra afstand bij mist en bij regen;
2. controleer of je wel met een aanhanger de weg op kan bij storm of harde wind;
3. houd je zonnebril bij de hand bij felle of laagstaande zon;
4. maak je ruit regelmatig schoon.
5. Wil je wisselen van rijstrook, of moet je invoegen? Houd dan rekening met anderen en gebruik je richtingaanwijzer. Ook als je  $\frac{3}{4}$  rond moet op een rotonde, zet dan je knipperlicht aan naar links. Doe dit ook als er niemand in de buurt is.



Stel je navigatie in voor je gaat rijden.

### Tips voor veiliger rijden

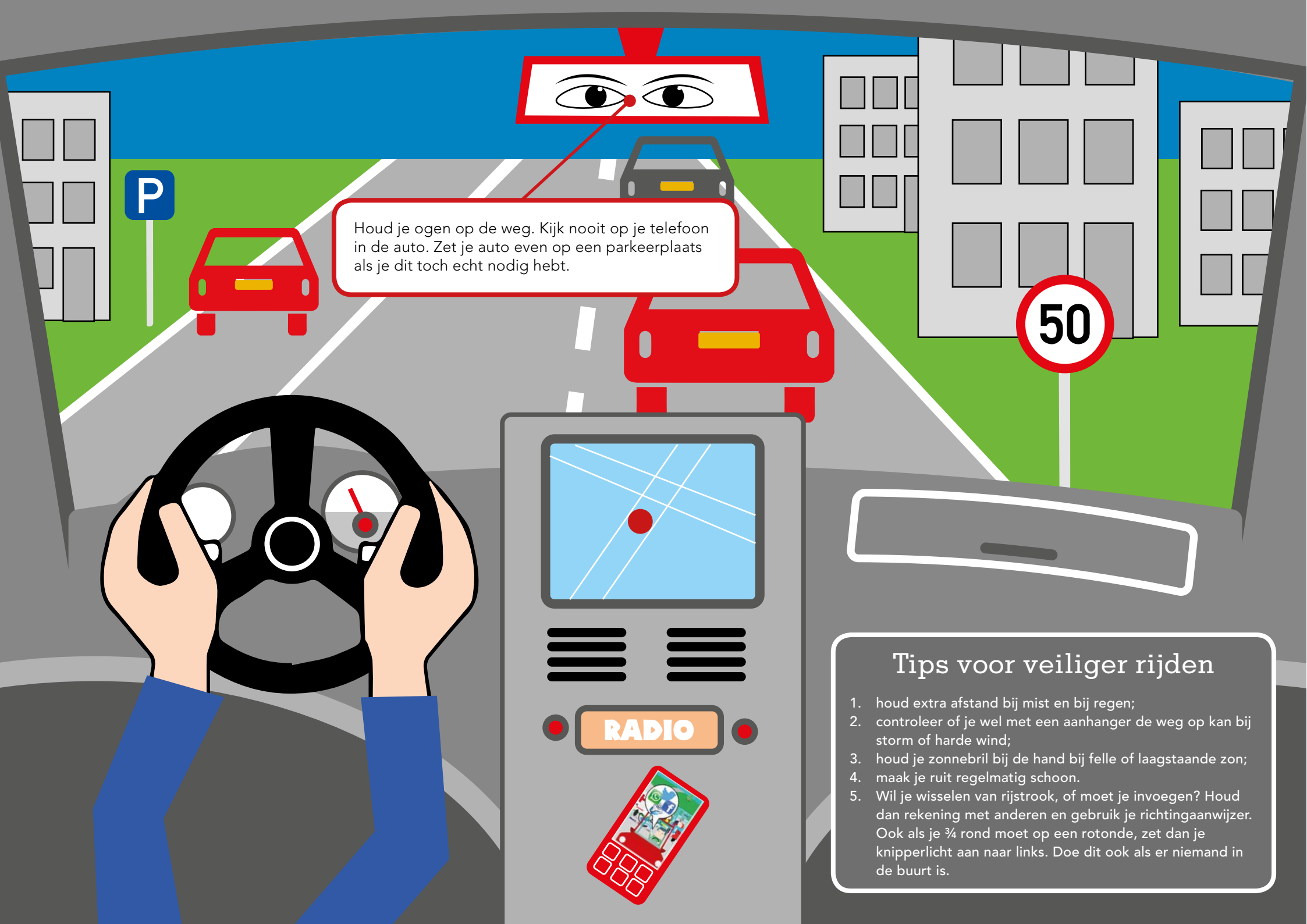
1. houd extra afstand bij mist en bij regen;
2. controleer of je wel met een aanhanger de weg op kan bij storm of harde wind;
3. houd je zonnebril bij de hand bij felle of laagstaande zon;
4. maak je ruit regelmatig schoon.
5. Wil je wisselen van rijstrook, of moet je invoegen? Houd dan rekening met anderen en gebruik je richtingaanwijzer. Ook als je  $\frac{3}{4}$  rond moet op een rotonde, zet dan je knipperlicht aan naar links. Doe dit ook als er niemand in de buurt is.



Parkeer op een ruime plek. Houd er rekening mee dat je een bocht moet maken als je wegrijdt. En durf je het aan, parkeer dan achteruit in. Dat maakt het wegrijden extra makkelijk.

## Tips voor veiliger rijden

1. houd extra afstand bij mist en bij regen;
2. controleer of je wel met een aanhanger de weg op kan bij storm of harde wind;
3. houd je zonnebril bij de hand bij felle of laagstaande zon;
4. maak je ruit regelmatig schoon.
5. Wil je wisselen van rijstrook, of moet je invoegen? Houd dan rekening met anderen en gebruik je richtingaanwijzer. Ook als je  $\frac{3}{4}$  rond moet op een rotonde, zet dan je knipperlicht aan naar links. Doe dit ook als er niemand in de buurt is.



Houd je ogen op de weg. Kijk nooit op je telefoon in de auto. Zet je auto even op een parkeerplaats als je dit toch echt nodig hebt.

- ### Tips voor veiliger rijden
1. houd extra afstand bij mist en bij regen;
  2. controleer of je wel met een aanhanger de weg op kan bij storm of harde wind;
  3. houd je zonnebril bij de hand bij felle of laagstaande zon;
  4. maak je ruit regelmatig schoon.
  5. Wil je wisselen van rijstrook, of moet je invoegen? Houd dan rekening met anderen en gebruik je richtingaanwijzer. Ook als je  $\frac{3}{4}$  rond moet op een rotonde, zet dan je knipperlicht aan naar links. Doe dit ook als er niemand in de buurt is.